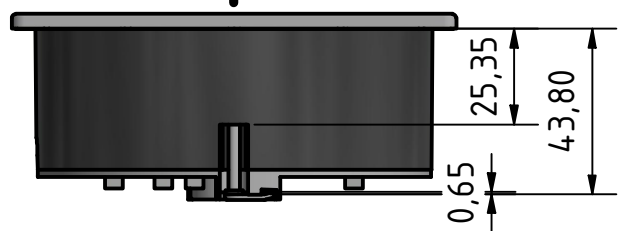
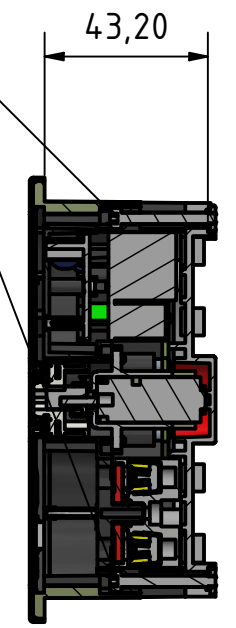
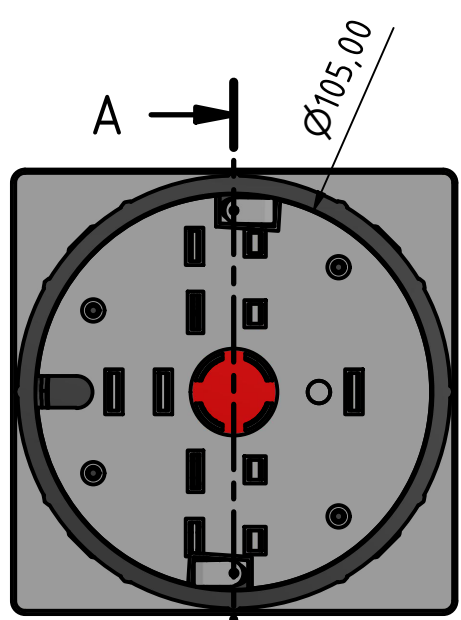
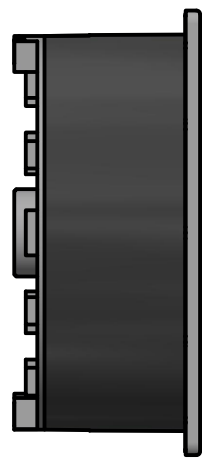
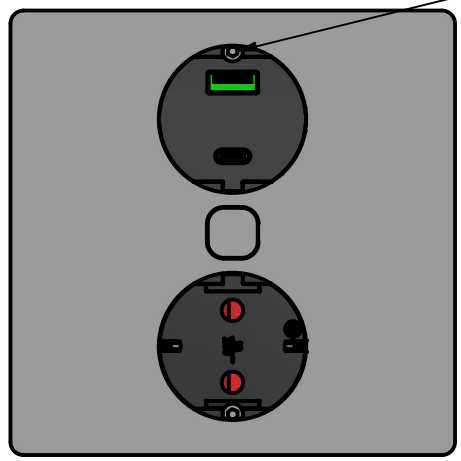


Schrauben für die Befestigung



A-A (1 : 2)

Montagehinweis:

Netzstecker einstecken mittleren Knopf drücken damit Steckdosen geöffnet sind.

Bohrdurchgangsloch mit 105mm D bohren und mit Silikon versiegeln. Duplex einsetzen.

Wenn Arbeitsplatte >25mm und <44mm stark ist kann zusätzlich mit zwei Schraubbefestigungen die Duplex gesichert werden.

				Datum	Name		
				Gezeichnet	11.05.2023	Admin	
				Kontroll			
				Norm			
						Montagehinweis Duplex	1
							A4
Status	Änderungen	Datum	Name				